



# ĐÈN ĐƯỜNG LED LS2.0

Đèn đường LED COB sử dụng chiếu sáng công trình đường công cộng, chiếu sáng đường cao tốc, dự án đường nội đô thị...



30W



50W



100W



150W



200W



250W



Mã sản phẩm	Công suất	Nhiệt độ màu	Cấp bảo vệ	Kích thước	Điện áp	Quang hiệu	Nguồn cấp	Chip led	Chỉ số hoàn màu	Hệ số công suất	Chống sét	Chất liệu vỏ
LS2.0-30	30W	3.000K - 6.500K	IP66	500*210*70mm	AC 100V - 277V	90 - 130 LM/W	LILLOCHA DONE PHILIPS MEANWELL INVENTRONICS	EPISTAR BRIDGELUX PHILIPS CREE OSRAM NICHIA	Ra >70	> 0.95	4 - 20KV	NHÓM ĐỨC ẤP LỰC SƠN TÍNH ĐIỆN
LS2.0-50	50W	3.000K - 6.500K	IP66	620*260*70mm								
LS2.0-100	100W	3.000K - 6.500K	IP66	720*280*70mm								
LS2.0-150	150W	3.000K - 6.500K	IP66	860*330*70mm								
LS2.0-200	250W	3.000K - 6.500K	IP66	960*330*70mm								
LS2.0-250	250W	3.000K - 6.500K	IP66	1100*350*80mm								



## ĐÈN ĐƯỜNG LED S12

Đèn LED đường phố S12 sử dụng chiếu sáng công trình đường công cộng, chiếu sáng đường cao tốc, dự án đường nội đô thị...



50W



150W



100W



200W

Mã sản phẩm	Công suất	Nhiệt độ màu	Cấp bảo vệ	Kích thước	Điện áp	Quang hiệu	Nguồn cấp	Chip led	Chỉ số hoàn màu	Hệ số công suất	Chống sét	Chất liệu vỏ
S12-50	50W	3.000K - 6.500K	IP66	520*210*110mm	AC 110V - 277V	110-130 LM/W	DONE PHILIPS MEANWELL INVENTRONICS	EPISTAR BRIDGELUX PHILIPS CREE OSRAM NICHIA	Ra >70	0.95	4 -20KV	NHÓM ĐÚC ÁP LỰC SƠN TÍNH ĐIỆN
S12-100	100W	3.000K - 6.500K	IP66	650*255*135mm								
S12-150	150W	3.000K - 6.500K	IP66	700*300*135mm								
S12-200	200W	3.000K - 6.500K	IP66	860*360*135mm								

# ĐÈN ĐƯỜNG LED BRP37X

Đèn đường LED BRP37X sử dụng chiếu sáng công trình đường công cộng, chiếu sáng đường cao tốc, dự án đường nội đô thị...



150W – 250W



50W-100W




Mã sản phẩm	Công suất	Nhiệt độ màu	Cấp bảo vệ	Kích thước	Điện áp	Quang hiệu	Nguồn cấp	Chip led	Chỉ số hoàn màu	Hệ số công suất	Chống sét	Chất liệu vỏ
BRP371-50	50W	3.000K – 6.500K	IP66	422*318*135mm	AC 110V - 277V	110-130 LM/W	DONE PHILIPS MEANWELL INVENTRONICS	EPISTAR BRIDGELUX PHILIPS CREE OSRAM NICHIA	Ra >70	0.95	5 - 20KV	NHÔM ĐÚC ÁP LỰC SƠN TÍNH ĐIỆN
BRP371-100	100W	3.000K – 6.500K	IP66	422*318*135mm								
BRP371-150	150W	3.000K – 6.500K	IP66	422*318*135mm								
BRP372-200	200W	3.000K – 6.500K	IP66	522*318*135mm								



# ĐÈN ĐƯỜNG LED BRP39X

Đèn đường LED BRP OEM Philips sử dụng chiếu sáng công trình đường công cộng, chiếu sáng đường cao tốc, dự án đường nội đô thị...



200W – 390W



40W – 100W



100W – 180W

Mã sản phẩm	Công suất	Nhiệt độ màu	Cấp bảo vệ	Kích thước	Điện áp	Quang hiệu	Nguồn cấp	Chip led	Chỉ số hoàn màu	Hệ số công suất	Chống sét	Chất liệu vỏ
BRP391-50	50W	3.000K – 6.500K	IP66	492*210*86mm	AC 110V - 277V	110-130 LM/W	LILCHA DONE PHILIPS MEANWELL INVENTRONICS IPS	EPISTAR BRIDGELUX PHILIPS CREE OSRAM NICHIA	Ra > 70	0.95	5 - 20KV	NHÔM ĐÚC ÁP LỰC SƠN TĨNH ĐIỆN
BRP391-100	100W	3.000K – 6.500K	IP66	492*210*86mm								
BRP392-150	150W	3.000K – 6.500K	IP66	495*295*86mm								
BRP392-200	200W	3.000K – 6.500K	IP66	495*295*86mm								



# ĐÈN LED ĐƯỜNG LS2.2

Đèn đường LED LS2.2 là lựa chọn số một cho chiếu sáng đường phố, chiếu sáng đường khu đô thị, chiếu sáng ngõ xóm nông thôn. ....



50W



150W



100W



Mã sản phẩm	Công suất	Nhiệt độ màu	Cấp bảo vệ	Kích thước	Điện áp	Quang hiệu	Nguồn cấp	Chip led	Chỉ số hoàn màu	Hệ số công suất	Chống sét	Chất liệu vỏ
LS2.2-50	50W	3.000K – 6.500K	IP66	405*166*79mm	AC 110V- 277V	110-130 LM/W	LILLOCHA DONE PHILIPS MEANWELL INVENTRONICS IPS	EPISTAR BRIDGELUX PHILIPS CREE OSRAM NICHIA	Ra >70	0.95	5 - 20KV	NHÓM ĐỨC ẤP LỰC SƠN TINH ĐIỆN
LS2.2-100	100W	3.000K – 6.500K	IP66	484*211*95mm								
LS2.2-150	150W	3.000K – 6.500K	IP66	580*242*95mm								



# ĐÈN ĐƯỜNG LED M1

Đèn đường LED M1 có tuổi thọ chiếu sáng cao, mẫu mã thiết kế đẹp mắt nên được sử dụng phổ biến cho chiếu dự án, công trình lớn.



100W



150W



200W

Mã sản phẩm	Công suất	Nhiệt độ màu	Cấp bảo vệ	Kích thước	Điện áp	Quang hiệu	Nguồn cấp	Chip led	Chỉ số hoàn màu	Hệ số công suất	Chống sét	Chất liệu vỏ
M1-100	100W	3.000K - 6.500K	IP66	610*350*105mm	AC 110V-277V	110-130 LM/W	LILCHA DONE PHILIPS MEANWELL INVENTRONICS	EPISTAR BRIDGELUX PHILIPS CREE OSRAM NICHIA	Ra >70	0.95	4 - 20KV	NHÓM ĐÚC ÁP LỰC SƠN TÍNH ĐIỆN
M1-150	150W	3.000K - 6.500K	IP66	690*350*105mm								
M1-200	200W	3.000K - 6.500K	IP66	780*350*105mm								

## ĐÈN NHÀ XƯỞNG LED HS2.0

Đèn LED nhà xưởng chiếu sáng nhà xưởng sản xuất, chiếu sáng nhà kho, trung tâm thương mại, siêu thị, nhà thi đấu, cây xăng ...




50W



100W



150W



200W



250W



300W

Mã sản phẩm	Công suất	Nhiệt độ màu	Cấp bảo vệ	Kích thước	Điện áp	Quang hiệu	Nguồn cấp	Chip led	Chỉ số hoàn màu	Hệ số công suất	Góc mở	Chất liệu vỏ
HS2.0-50	50W	3.000K - 6.500K	IP54	250 *410mm	AC 100V - 277V	90 - 130 LM/W	LILOCHA DONE PHILIPS MEANWELL INVENTRONICS	EPISTAR BRIDGELUX PHILIPS CREE OSRAM NICHIA	Ra >70	> 0.95	90 Độ	NHÔM ĐÚC ẤP LỰC SƠN TÍNH ĐIỆN
HS2.0-100	100W	3.000K - 6.500K	IP54	350*450mm								
HS2.0-150	150W	3.000K - 6.500K	IP54	440*490mm								
HS2.0-200	200W	3.000K - 6.500K	IP54	440*490mm								
HS2.0-250	250W	3.000K - 6.500K	IP54	450*560mm								
HS2.0-300	300W	3.000K - 6.500K	IP54	450*560mm								



# ĐÈN NHÀ XƯỞNG LED UFO

Đèn LED nhà xưởng chiếu sáng nhà xưởng sản xuất, chiếu sáng nhà kho, trung tâm thương mại, siêu thị, nhà thi đấu, cây xăng, showroom ...



100W



150W



200W



Mã sản phẩm	Công suất	Nhiệt độ màu	Cấp bảo vệ	Kích thước	Điện áp	Quang hiệu	Nguồn cấp	Chip led	Chỉ số hoàn màu	Hệ số công suất	Góc mở	Chất liệu vỏ
UFO-100	100W	3.000K - 6.500K	IP66	290*115mm	AC 110V - 260V	≥110 LM/W	DONE PHILIPS MEANWELL	EPISTAR BRIDGELUX PHILIPS CREE	Ra ≥ 85	0.98	120 Độ	NHÔM ĐÚC ÁP LỰC SƠN TÍNH ĐIỆN
UFO-150	150W	3.000K - 6.500K	IP66	340*115mm								
UFO-200	200W	3.000K - 6.500K	IP66	386*118mm								



# ĐÈN NHÀ XƯỞNG LED UFO X2

Đèn LED nhà xưởng chiếu sáng nhà xưởng sản xuất, chiếu sáng nhà kho, trung tâm thương mại, siêu thị, nhà thi đấu, cây xăng, showroom ...



100W



150W




200W



Mã sản phẩm	Công suất	Nhiệt độ màu	Cấp bảo vệ	Kích thước	Điện áp	Quang hiệu	Nguồn cấp	Chip led	Chỉ số hoàn màu	Hệ số công suất	Góc mở	Chất liệu vỏ
UFOX2-100	100W	3.000K - 6.500K	IP66	300*160mm	AC 100V - 277V	90-120 LM/W	LILOCHA DONE PHILIPS MEANWELL INVENTRONICS	EPISTAR BRIDGELUX PHILIPS CREE OSRAM NICHIA	Ra >70	>0.95	120 Độ	NHÔM ĐÚC ÁP LỰC SƠN TÍNH ĐIỆN
UFOX2-150	150W	3.000K - 6.500K	IP66	350*160mm								
UFOX2-200	200W	3.000K - 6.500K	IP66	400*160mm								

# ĐÈN NHÀ XƯỞNG LED HS2.2

Đèn LED nhà xưởng chiếu sáng nhà xưởng sản xuất, chiếu sáng nhà kho, trung tâm thương mại, siêu thị, nhà thi đấu, cây xăng, showroom ...



Mã sản phẩm	Công suất	Nhiệt độ màu	Cấp bảo vệ	Kích thước	Điện áp	Quang hiệu	Nguồn cấp	Chip led	Chỉ số hoàn màu	Hệ số công suất	Góc mở	Chất liệu vỏ
HS2.2-50	50W	3.000K - 6.500K	IP54	390*280mm	AC 100V - 277V	90 - 120 LM/W	LILUCHA DONE PHILIPS MEANWELL INVENTRONICS	EPISTAR BRIDGELUX PHILIPS CREE OSRAM NICHIA	Ra >70	> 0.95	90 Độ	NHÔM ĐÚC ÁP LỰC SƠN TÍNH ĐIỆN
HS2.2-100	100W	3.000K - 6.500K	IP54	420*340mm								
HS2.2-150	150W	3.000K - 6.500K	IP54	450*320mm								
HS2.2-200	200W	3.000K - 6.500K	IP54	490*390mm								
HS2.2-250	250W	3.000K - 6.500K	IP54	490*430mm								
HS2.2-300	300W	3.000K - 6.500K	IP54	490*430mm								



# ĐÈN PHA LED MS2.0

Ứng dụng : Đèn pha LED chiếu sáng nhà xưởng, nhà kho , nhà thi đấu, Sân bóng đá, Sân tennis, Sân thể thao, sân vườn, quảng trường, biển hiệu ...



50W




100W



150W



200W



250W



300W



400W



500W



600W

Mã sản phẩm	Công suất	Nhiệt độ màu	Cấp bảo vệ	Kích thước	Điện áp	Quang hiệu	Nguồn cấp	Chip led	Chỉ số hoàn màu	Hệ số công suất	Chất lượng
MS2.0-50	50W	3.000K - 6.500K	IP66	241*201*58mm	AC 100V - 277V	90 - 130 LM/W	LILCHA DONE PHILIPS MEANWELL INVENTRONICS	EPISTAR BRIDGELUX PHILIPS CREE OSRAM NICHIA	Ra >70	0.95	HỢP NHÓM TÍNH H
MS2.0-100	100W	3.000K - 6.500K	IP66	330*240*70 mm							
MS2.0-150	150W	3.000K - 6.500K	IP66	415*310*85mm							
MS2.0-200	200W	3.000K - 6.500K	IP66	415*310*85mm							
MS2.0-250	250W	3.000K - 6.500K	IP66	415*310*85mm							
MS2.0-300	300W	3.000K - 6.500K	IP66	520*340*90mm							
MS2.0-400	400W	3.000K - 6.500K	IP66	620*350*90mm							
MS2.0-500	500W	3.000K - 6.500K	IP66	832*360*100mm							
MS2.0-600	600W	3.000K - 6.500K	IP66	832*360*100 mm							

# ĐÈN NHÀ XƯỞNG LED MS2.0 TOB

Đèn LED nhà xưởng chiếu sáng nhà xưởng sản xuất, chiếu sáng nhà kho, trung tâm thương mại, siêu thị, nhà thi đấu, cây xăng ...



50W



100W



150W



200W



300W



400W



500W



600W



Mã sản phẩm	Công suất	Nhiệt độ màu	Cấp bảo vệ	Kích thước	Điện áp	Quang hiệu	Nguồn cấp	Chip led	Chỉ số hoàn màu	Hệ số công suất	Chất liệu vỏ
MS2.0TOB-0-50	50W	3.000K - 6.500K	IP66	240*200mm	AC 220V	90 - 100 LM/W	LILOCHA DONE PHILIPS MEANWELL INVENTRONICS	EPISTAR BRIDGELUX PHILIPS CREE OSRAM	Ra >70	0.9	HỘP KIM NHÔM, SƠN TĨNH ĐIỆN
MS2.0TOB-100	100W	3.000K - 6.500K	IP66	300*250mm							
MS2.0TOB-150	150W	3.000K - 6.500K	IP66	340*300mm							
MS2.0TOB-200	200W	3.000K - 6.500K	IP66	340*300mm							
MS2.0TOB-300	300W	3.000K - 6.500K	IP66	525*350mm							
MS2.0TOB-400	400W	3.000K - 6.500K	IP66	625*360mm							
MS2.0TOB-500	500W	3.000K - 6.500K	IP66	625*360mm							
MS2.0TOB-600	600W	3.000K - 6.500K	IP66	625*360mm							



# ĐÈN PHA MS2.2

Đèn pha LED chiếu sáng nhà xưởng, nhà kho, nhà thi đấu, Sân bóng đá, Sân tennis, Sân thể thao, sân vườn, quảng trường, biển hiệu ...



200W




300W



400W



500W



Mã sản phẩm	Công suất	Nhiệt độ màu	Cấp bảo vệ	Kích thước	Điện áp	Quang hiệu	Nguồn cấp	Chip led	Chỉ số hoàn màu	Hệ số công suất	Chất liệu vỏ
MS2.2-200	200W	3.000K - 6.500K	IP66	425*320*105mm	AC 100V - 277V	90-130 LM/W	LILUCHA DONE PHILIPS MEANWELL INVENTRONICS	EPISTAR BRIDGELUX PHILIPS CREE OSRAM NICHIA	Ra >70	0.95	HỢP KIM NHÔM SƠN TÍNH ĐIỆN
MS2.2-300	300W	3.000K - 6.500K	IP66	435*395*110mm							
MS2.2-400	400W	3.000K - 6.500K	IP66	460*455*110mm							
MS2.2-500	500W	3.000K - 6.500K	IP66	570*460*120mm							



# ĐÈN PHA MS2.3

Đèn pha LED chiếu sáng nhà xưởng, nhà kho, nhà thi đấu, Sân bóng đá, Sân tennis, Sân thể thao, sân vườn, quảng trường, biển hiệu ...



100W




200W



300W



400W




Mã sản phẩm	Công suất	Nhiệt độ màu	Cấp bảo vệ	Kích thước	Điện áp	Quang hiệu	Nguồn cấp	Chip led	Chỉ số hoàn màu	Hệ số công suất	Chất liệu vỏ
MS2.3-100	100W	3.000K - 6.500K	IP66	330*240*70mm	AC 100V - 277V	90-130 LM/W	LILUCHA DONE PHILIPS MEANWELL INVENTRONICS	EPISTAR BRIDGELUX PHILIPS CREE OSRAM NICHIA	Ra >70	0.95	HỢP KIM NHÔM SƠN TÍNH ĐIỆN
MS2.3-200	200W	3.000K - 6.500K	IP66	415*310*85mm							
MS2.3-300	300W	3.000K - 6.500K	IP66	520*340*90mm							
MS2.3-400	400W	3.000K - 6.500K	IP66	620*350*90mm							



# ĐÈN PHA LED MODULE

Đèn pha LED chiếu sáng nhà xưởng, nhà kho, nhà thi đấu, Sân bóng đá, Sân tennis, Sân thể thao, sân vườn, quảng trường, biển hiệu ...



Mã sản phẩm	Công suất	Nhiệt độ màu	Cấp bảo vệ	Kích thước	Điện áp	Quang hiệu	Nguồn cấp	Chip led	Chỉ số hoàn màu	Chất liệu vỏ
MD-50	50W	3.000K - 6.500K	IP66	300*85*120mm	AC 100V - 277V	100 - 130 LM/W	LILOCHA DONE PHILIPS MEANWELL INVENTRONICS	EPISTAR BRIDGELUX PHILIPS CREE OSRAM	Ra >70	NHÔM ĐÚC ÁP LỰC SƠN TÍNH ĐIỆN
MD-100	100W	3.000K - 6.500K	IP66	300*155*120mm						
MD-150	150W	3.000K - 6.500K	IP66	300*235*120mm						
MD-200	200W	3.000K - 6.500K	IP66	300*310*120mm						
MD-250	250W	3.000K - 6.500K	IP66	390*300*120mm						
MD-300	300W	3.000K - 6.500K	IP66	470*300*120mm						
MD-400	400W	3.000K - 6.500K	IP66	610*310*120mm						
MD-500	500W	3.000K - 6.500K	IP66	610*395*120mm						
MD-600	600W	3.000K - 6.500K	IP66	610*470*120mm						
MD-1000	1000W	3.000K - 6.500K	IP66	610*780*120mm						



# ĐÈN PHA MS2.1

Đèn pha LED chiếu sáng nhà xưởng, nhà kho, nhà thi đấu, Sân bóng đá, Sân tennis, Sân thể thao, sân vườn, quảng trường, biển hiệu ...



100W



150W



200W



250W



Mã sản phẩm	Công suất	Nhiệt độ màu	Cấp bảo vệ	Kích thước	Điện áp	Quang hiệu	Nguồn cấp	Chip led	Chỉ số hoàn màu	Hệ số công suất	Chất liệu vỏ
MS2.1-100	100W	3.000K - 6.500K	IP66	290*290*80mm	AC 100V - 277V	90-130 LM/W	LILCHA DONE PHILIPS MEANWELL INVENTRONICS	EPISTAR BRIDGELUX PHILIPS CREE OSRAM NICHIA	Ra >70	0.95	HỢP KIM NHÔM SƠN TÍNH ĐIỆN
MS2.1-150	150W	3.000K - 6.500K	IP66	335*315*85mm							
MS2.1-200	200W	3.000K - 6.500K	IP66	370*370*105mm							
MS2.1-250	250W	3.000K - 6.500K	IP66	430*380*110mm							



# ĐÈN LED PHA XẮM

Đèn pha LED chiếu sáng nhà xưởng, nhà kho, nhà thi đấu, Sân bóng đá, Sân tennis, Sân thể thao, sân vườn, quảng trường, biển hiệu ...



30W



50W



100W



150W



200W



250W



300W



400W



Mã sản phẩm	Công suất	Nhiệt độ màu	Cấp bảo vệ	Kích thước	Điện áp	Quang hiệu	Nguồn cấp	Chip led	Chỉ số hoàn màu	Chất liệu vỏ
DS2.0-30	30W	3.000K – 6.500K	IP66	235*185*135mm	AC 100V-277V	90 - 130 LM/W	LILOCHA DONE PHILIPS MEANWELL INVENTRONICS	EPISTAR BRIDGELUX PHILIPS CREE OSRAM NICHIA	Ra >70	HỢP KIM NHÓM, SƠN TĨNH ĐIỆN
DS2.0-50	50W	3.000K – 6.500K	IP66	285*230*110mm						
DS2.0-100	100W	3.000K – 6.500K	IP66	395*295*100mm						
DS2.0-150	150W	3.000K – 6.500K	IP66	425*325*160mm						
DS2.0-200	200W	3.000K – 6.500K	IP66	455*325*165mm						
DS2.0-250	250W	3.000K – 6.500K	IP66	525*325*180mm						
DS2.0-300	300W	3.000K – 6.500K	IP66	455*325*165mm						
DS2.0-400	400W	3.000K – 6.500K	IP66	525*325*180mm						



# ĐÈN PHA LED DS2.1

Đèn pha LED chiếu sáng nhà xưởng, nhà kho, nhà thi đấu, Sân bóng đá, Sân tennis, Sân thể thao, sân vườn, quảng trường, biển hiệu ...


100W



150W



200W



Mã sản phẩm	Công suất	Nhiệt độ màu	Cấp bảo vệ	Kích thước	Điện áp	Quang hiệu	Nguồn cấp	Chip led	Chỉ số hoàn màu	Hệ số công suất	Chất liệu vỏ
DS2.1-100	100W	3.000K – 6.500K	IP66	450*315*150mm	AC 110V -277V	90-130 LM/W	DONE PHILIPS MEANWELL	EPISTAR BRIDGELUX PHILIPS CREE	Ra >70	0.95	NHÔM ĐÚC ÁP LỰC SƠN TÍNH ĐIỆN
DS2.1-150	150W	3.000K – 6.500K	IP66	450*315*150mm							
DS2.1-200	200W	3.000K – 6.500K	IP66	455*315*170mm							



# ĐÈN PHA LED CẦU THÁP

Đèn pha LED chiếu sáng nhà xưởng, nhà kho, nhà thi đấu, Sân bóng đá, Sân tennis, Sân thể thao, sân vườn, quảng trường, biển hiệu ...



200W



100W



300W



400W



600W



500W



800W



1000W

Mã sản phẩm	Công suất	Nhiệt độ màu	Cấp bảo vệ	Kích thước	Điện áp	Quang hiệu	Nguồn cấp	Chip led	Chỉ số hoàn màu	Chất liệu vỏ
CX-100	100W	3.000K – 6.500K	IP66	370*280mm	AC 100V-277V	90 - 130 LM/W	LILCHA DONE PHILIPS MEANWELL INVENTRONICS	EPISTAR BRIDGELUX PHILIPS CREE OSRAM NICHIA	Ra >70	HNHỒM ĐỨC ÁP LỰC SƠN TÍNH ĐIỆN
CX-200	200W	3.000K – 6.500K	IP66	370*280mm						
CX-300	300W	3.000K – 6.500K	IP66	370*280mm						
CX-400	400W	3.000K – 6.500K	IP66	370*280mm						
CX-500	500W	3.000K – 6.500K	IP66	420*380mm						
CX-600	600W	3.000K – 6.500K	IP66	420*380mm						
CX-800	800W	3.000K – 6.500K	IP66	440*410mm						
CX-1000	1000W	3.000K – 6.500K	IP66	440*410mm						



# ĐÈN PHA LED 5054 COB

Đèn pha LED chiếu sáng nhà xưởng, nhà kho, nhà thi đấu, Sân bóng đá, Sân tennis, Sân thể thao, sân vườn, quảng trường, biển hiệu ...



30W



50W



100W



150W



200W



Mã sản phẩm	Công suất	Nhiệt độ màu	Cấp bảo vệ	Kích thước	Điện áp	Quang hiệu	Nguồn cấp	Chip led	Chỉ số hoàn màu	Hệ số công suất	Chất liệu vỏ
5054COB-30	30W	3.000K – 6.500K	IP66	190*210*60mm	AC 100V - 277V	90-130 LM/W	LILOCHA DONE PHILIPS MEANWELL INVENTRONICS	EPISTAR BRIDGELUX PHILIPS CREE OSRAM NICHIA	Ra >70	0.95	HỘP KIM NHÔM SƠN TÍNH ĐIỆN
5054COB-50	50W	3.000K – 6.500K	IP66	240*210*60mm							
5054COB-100	100W	3.000K – 6.500K	IP66	285*255*85mm							
5054COB-150	150W	3.000K – 6.500K	IP66	350*310*90mm							
5054COB-200	200W	3.000K – 6.500K	IP66	350*380*95mm							



# ĐÈN LED 5054 TOB

Đèn pha LED chiếu sáng nhà xưởng, nhà kho, nhà thi đấu, Sân bóng đá, Sân tennis, Sân thể thao, sân vườn, quảng trường, biển hiệu ...



100W



50W



30W



150W



200W



Mã sản phẩm	Công suất	Nhiệt độ màu	Cấp bảo vệ	Kích thước	Điện áp	Quang hiệu	Nguồn cấp	Chip led	Chỉ số hoàn màu	Chất liệu vỏ
5054TOB-30	30W	3.000K – 6.500K	IP66	190*170*50mm	AC 220V	90-100 LM/W	Non isolated	SANAN	Ra >70	HỢP KIM NHÓM SƠN TÍNH ĐIỆN
5054TOB-50	50W	3.000K – 6.500K	IP66	240*210*55mm						
5054TOB-100	100W	3.000K – 6.500K	IP66	285*255*60mm						
5054TOB-150	150W	3.000K – 6.500K	IP66	350*310*70mm						
5054TOB-200	200W	3.000K – 6.500K	IP66	350*380*80mm						





## ĐÈN LED 5054 5050



50W



30W



100W



150W



200W

Đèn pha LED chiếu sáng nhà xưởng, nhà kho, nhà thi đấu, Sân bóng đá, Sân tennis, Sân thể thao, sân vườn, quảng trường, biển hiệu ...



Mã sản phẩm	Công suất	Nhiệt độ màu	Cấp bảo vệ	Kích thước	Điện áp	Quang hiệu	Nguồn cấp	Chip led	Chỉ số hoàn màu	Chất liệu vỏ
5054SMD-30	30W	3.000K – 6.500K	IP66	190*210*60mm	AC 100V - 277V	110-120 LM/W	LILLOCHA DONE PHILIPS MEANWELL INVENTRONICS	SMD Epistar	Ra >70	HỘP KIM NHÔM SƠN TÍNH ĐIỆN
5054SMD-50	50W	3.000K – 6.500K	IP66	240*210*60mm						
5054SMD-100	100W	3.000K – 6.500K	IP66	285*255*85mm						
5054SMD-150	150W	3.000K – 6.500K	IP66	350*310*90mm						
5054SMD-200	200W	3.000K – 6.500K	IP66	350*380*95mm						



# ĐÈN LED 5054 2835

Đèn pha LED chiếu sáng nhà xưởng, nhà kho, nhà thi đấu, Sân bóng đá, Sân tennis, Sân thể thao, sân vườn, quảng trường, biển hiệu ...



30W



50W



100W

150W

200W




Mã sản phẩm	Công suất	Nhiệt độ màu	Cấp bảo vệ	Kích thước	Điện áp	Quang hiệu	Nguồn cấp	Chip led	Chỉ số hoàn màu	Chất liệu vỏ
2835SMD-30	30W	3.000K – 6.500K	IP66	190*170*50mm	AC 100V - 277V	110-120 LM/W	LILOCHA DONE PHILIPS MEANWELL INVENTRONICS	SMD Epistar	Ra >70	HỢP KIM NHÓM SƠN TÍNH ĐIỆN
2835SMD-50	50W	3.000K – 6.500K	IP66	240*210*55mm						
2835SMD-100	100W	3.000K – 6.500K	IP66	285*255*60mm						
2835SMD-150	150W	3.000K – 6.500K	IP66	350*310*70mm						
2835SMD-200	200W	3.000K – 6.500K	IP66	350*380*80mm						





# ĐÈN LED 5054 MS2.8

Đèn pha LED chiếu sáng nhà xưởng, nhà kho, nhà thi đấu, Sân bóng đá, Sân tennis, Sân thể thao, sân vườn, quảng trường, biển hiệu ...



Mã sản phẩm	Công suất	Nhiệt độ màu	Cấp bảo vệ	Kích thước	Điện áp	Quang hiệu	Nguồn cấp	Chip led	Chỉ số hoàn màu	Chất liệu vỏ
MS2.8-50	30W	3.000K – 6.500K	IP66	253*211*35mm	AC 85-265V	110-120 LM/W	LILOCHA	SMD Epistar	Ra >70	HỘP KIM NHŨM SƠN TÍNH ĐIỆN
MS2.8-100	50W	3.000K – 6.500K	IP66	281*241*40mm						
MS2.8-150	100W	3.000K – 6.500K	IP66	314*272*43mm						
MS2.8-200	150W	3.000K – 6.500K	IP66	344*301*43mm						

